
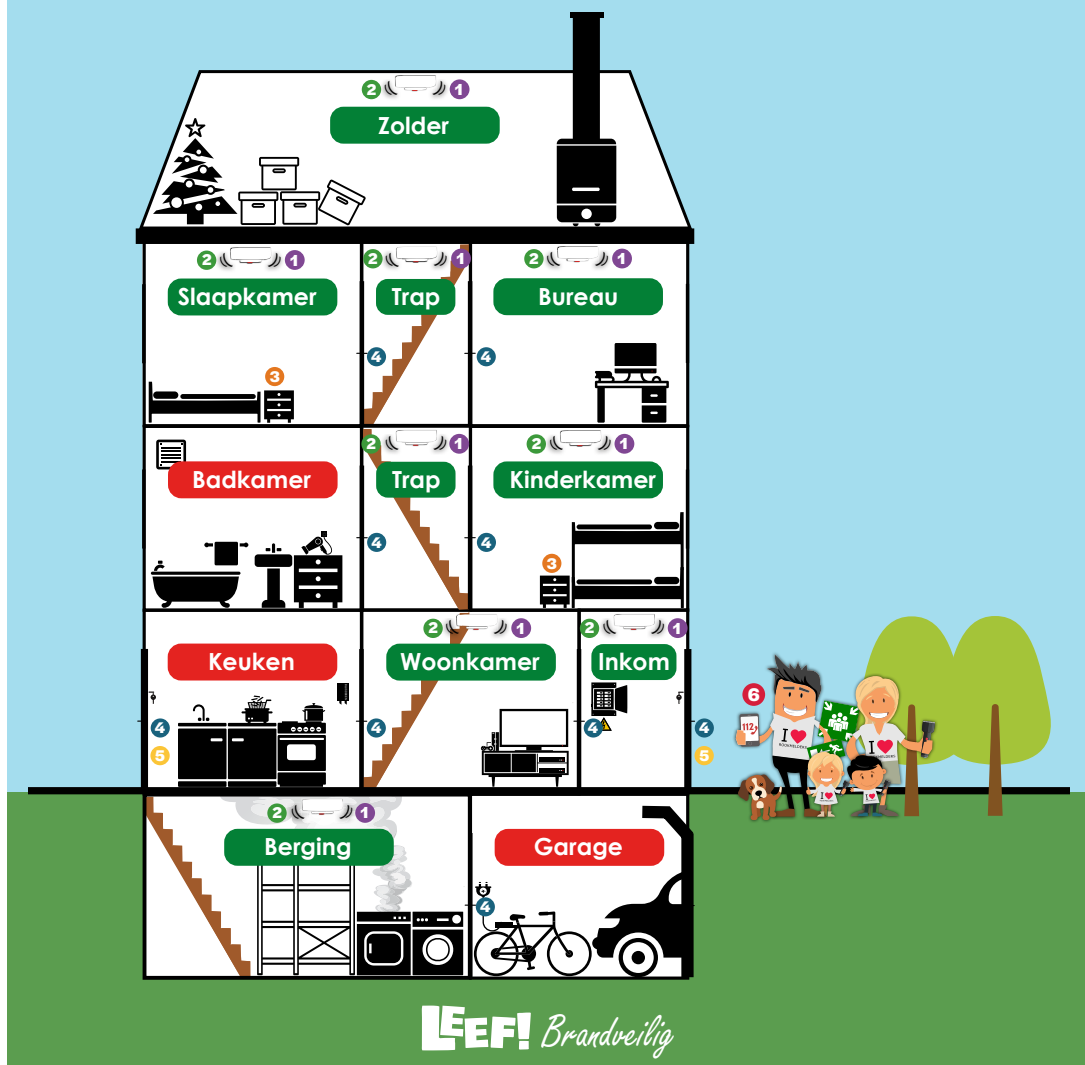




# BIJ BRAND HEB JE MAAR 3 MINUTEN!



- 1 PLAATS
- 2 ALARM
- 3 ZAKLAMP
- 4 SLUIT DEUREN
- 5 SLEUTEL
- 6 BEL 112

1 Plaats voldoende rookmelders! 2 Deze zorgen voor een tijdig alarm. 3 Leg op elke slaapkamer een zaklamp! 4 Sluit de deuren op weg naar buiten! 5 Steek de sleutel op de deur of leg deze in de buurt ervan! 6 Buiten bel je 112!


Meer info [www.leefbrandveilig.be](http://www.leefbrandveilig.be)





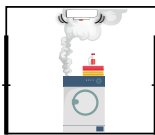
# BIJ BRAND HEB JE MAAR 3 MINUTEN!

Rookmelders en een geoefend vluchtplan zorgen ervoor dat jij en je gezin tijdig de woning kunnen verlaten in geval van brand. Bespreek met heel de familie wie er bij brand wat gaat doen (wie neemt de kinderen mee, waar hangt de sleutel, langs welke weg kan je naar buiten,...).




1 PLAATS

Belangrijk is om alle kamers te voorzien van een rookmelder, met als uitzondering de keuken, de badkamer en de garage. Maar hier is uiteraard ook een risico op brand, dus plaats een rookmelder in de nabijheid van deze ruimtes. Kies voor rookmelders met een niet-vervangbare batterij met een levensduur van tien jaar.




2 ALARM

Voldoende rookmelders zorgen voor een snelle detectie bij brand en een inge oefend vluchtplan staat je toe om samen met je gezin tijdig je woning te verlaten. In grotere woningen kan je best kiezen voor gekoppelde rookmelders zodat het alarm op meerdere plaatsen hoorbaar is. Het is immers van levensbelang dat je al je rookmelders hoort op je slaapkamer, zelfs tijdens je diepe slaap.




3 ZAKLAMP

Het is van levensbelang om op elke slaapkamer een zaklamp te voorzien. Nog beter is één met een ingebouwde dynamo en dus zonder een batterij. Dit is niet alleen duurzaam maar het gaat je steeds licht bezorgen bij brand. Bij brand valt immers de elektriciteit en dus je licht uit.



4 SLUIT DEUREN

Zorg voor een vrije vluchtweg. Sluit de deuren op weg naar buiten. Op die manier wordt de brand opgesloten en krijgt deze zo weinig mogelijk zuurstof. Dit geeft je extra tijd om je woning te verlaten bij brand.



5 SLEUTEL

Steek de sleutel op de voor- en achterdeur of leg deze in de buurt ervan! Je kan ook kiezen voor knopcilinders (draaiknoppen) op de buitendeuren, deze zorgen ervoor dat je snel en makkelijk buiten geraakt.



6 BEL 112

Zorg eerst dat jullie allemaal buiten zijn en bel dan pas naar de hulpdiensten via het gratis nummer 112. Wacht buiten de brandweer op en ga niet meer terug naar binnen.

Meer info [www.leefbrandveilig.be](http://www.leefbrandveilig.be)

